

# MC タイプ

MC - 20 A - 001  
 ↑ ↑ ↑ ↑  
 機種記号 外径寸法 電圧仕様 仕様番号

図 1

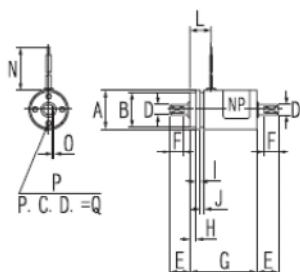


図 2

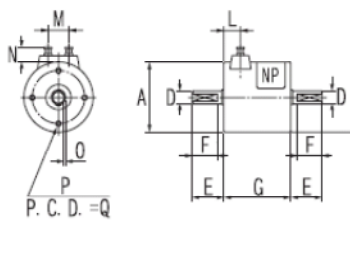
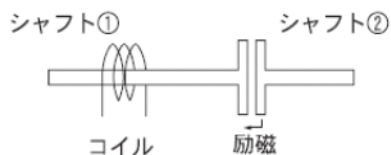
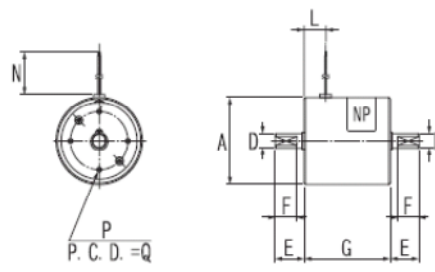


図 3



【作動】  
 普通時：シャフト空転  
 通電時：シャフト結合

形式		MC-20	MC-30	MC-40	MC-50
電 圧	DC V	12, 24	12, 24	12, 24	12, 24
入 力 (75 °C)	W	2.0	4.4	6.0	6.0
静摩擦トルク	[N・m]	0.08	0.25	0.8	2
慣性モーメント J [× 10 <sup>-6</sup> kg・m <sup>2</sup> ]	シャフト①	0.0325	0.17	0.46	2.75
	シャフト②	0.0125	0.11	0.41	2.10
外 形 図		図 1	図 2	図 2	図 3
寸 法 mm	A	φ20	φ33	φ44	φ60
	B	φ18 <sup>+0</sup> <sub>-0.05</sub>	—	—	—
	D	φ5 <sup>+0</sup> <sub>-0.012</sub>	φ6 <sup>+0</sup> <sub>-0.012</sub>	φ6 <sup>+0</sup> <sub>-0.012</sub>	φ10 <sup>+0</sup> <sub>-0.015</sub>
	E	10	15	15	20
	F	7	12	12	15
	G	35	32	39	60
	H	3	—	—	—
	I	2	—	—	—
	J	2	—	—	—
	L	12	8	13	15
	M	—	10	12	—
	N	200 min	10 max	10 max	250 min
	O	0.5	0.5	0.5	1.0
	P	M2.6 深さ 4 (片側)	M3 深さ 4 (両側)	M4 深さ 4 (両側)	M4 深さ 6 (両側)
Q	φ14 ± 0.2	φ25 ± 0.2	φ30 ± 0.2	φ40 ± 0.2	
質 量 g		70	170	340	800