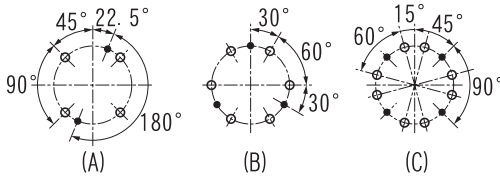
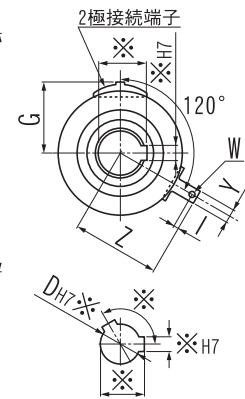
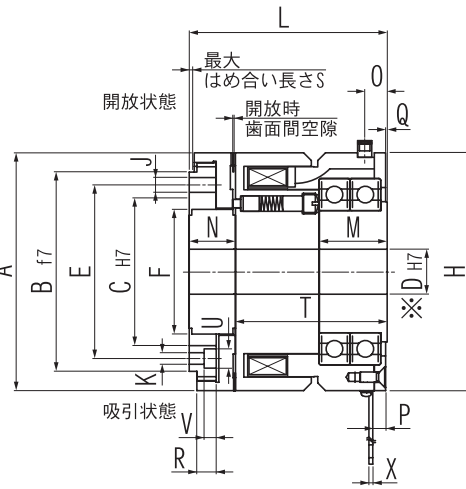


EZR タイプ

EZR
↑
機種記号
5A
↑
サイズ
000
↑
仕様番号
B
↑
電圧仕様



●印ノックピン穴J
 ○印タップ穴K
 Z矢視アウターボディ穴位置J、K



サイズ25以上はキー溝2ヶ所

形式		EZR5A	EZR10A	EZR16A	EZR25A	EZR40A	EZR63A	EZR100A	EZR160A	EZR250A	EZR400A	
トルク	[N・m]	50	100	160	250	400	630	1000	1600	2500	4000	
コイル 20℃	電圧 DC V	24	24	24	24	24	24	24	24	24	24	
	入力 W	17	36.2	38.3	44.6	53.3	73	72.7	102.5	141	188	
	電流 A	0.71	1.51	1.60	1.86	2.22	3.04	3.03	4.27	5.87	7.82	
慣性モーメント J[×10 ⁻² kg・m ²]	アーマチュア	0.0600	0.1375	0.225	0.350	0.675	1.25	3.00	5.50	11.25	21.25	
	ロータ	0.0850	0.1700	0.300	0.400	0.700	1.50	3.25	6.75	13.00	21.75	
開放時歯面間空隙 mm		0.5	0.5	0.5	0.6	0.6	0.7	0.7	0.9	0.9	1.0	
直径 mm	A	90	105	115	125	140	160	185	215	250	280	
	B f7	75	85	100	105	115	130	155	180	210	235	
	C H7	53	65	70	75	85	95	115	130	150	175	
	D 下穴 H7	10	14	18	20	25	30	35	40	50	60	
	D max H7	30	40	45	50	55	65	75	90	100	110	
	E	64	75	85	90	100	115	135	155	180	205	
	F	49	57	62	68	74	85	97	113	130	148	
	H	90	105	115	120	140	156	185	210	230	270	
	K (ボルト穴)	4-M5	4-M5	4-M6	4-M6	6-M6	6-M8	6-M8	6-M10	8-M12	8-M12	
	J (ノックピン穴)	2-φ5	2-φ5	2-φ6	2-φ8	3-φ8	3-φ8	3-φ10	3-φ10	4-φ12	4-φ12	
長さ mm	U (ザグリ穴)	φ9	φ9	φ11	φ11	φ11	φ15	φ15	φ18	φ20	φ20	
	W	5.5	5.5	5.5	5.5	5.5	5.5	5.5	5.5	5.5	5.5	
	V (ザグリ深さ)	6	6	7.2	7.2	7.2	9.4	9.4	11.8	14.2	14.2	
	G	53	60	63	65	75	84	102	110	124	144	
	I	10	10	10	10	10	10	10	10	10	10	
	L	81	89	103	107	120	139	154	179	200	238	
	M	34	36	40	40	45	49	53	62	62	72	
	N	16.5	19	21.5	25	28	33	36	42	49	55	
	O	13	13	13	13	14	15	17	17	17	18	
	P	6	6	6	6	7	8	10	10	11	12	
最大回転速度 min ⁻¹	Q	1	1	1	1	1	1	1	1	1	1	
	R	9	10.5	12.5	15.5	17	19.5	21	25.5	29	32	
	S	2	2	2	2.5	2.5	3	3	4	4	4	
	T	64.5	70	81.5	82	92	106	118	137	151	183	
	X	3	3	3	3	3	3	3	3	3	3	
	Y	10	10	10	10	10	10	10	10	10	10	
	Z	142	150	154	157	167	175	190	202	212	233	
	質量 kg		2.8	4.5	6.0	7.5	11	15	23	35	56	78

注記

1. アウターボディ穴位置 (A) は EZR2A ~ 25A ・ (B) は EZR40A ~ 160A ・ (C) は EZR250A ・ 400A に適用。
2. ※印寸法部はご指示願います。(指示無き場合は下穴にて納入致します)
3. ノックピン穴 J は下穴で納入致しますので、組付け時加工願います。
4. 2 極接続端子用プラグは付属します。(2pcs/ 台)